

EDIZIONE 2024/25

Dio è la nostra forza

FALCO

Coltivatore a dischi a corpi indipendenti



S.I.C. Ittiller s.r.l.

FALCO SB

(silent block)

Coltivatore a due file di lavoro per trattori da 50 a 180 HP dotato di sistema a corpi indipendenti

con silent block e telaio fisso. Ideale per la minima lavorazione anche in presenza di stoppia o sterpaglia. Dotato di cuscinetti a chiusura stagna.

L'angolazione del disco è



stata studiata per terreni duri e irregolari. L'angolo di taglio favorisce la perfetta miscelazione del terreno.

DOMANDA DI BREVETTO DEPOSITATA

CHIUSURA ANTIPOLVERE DEL CUSCINETTO

Scheda tecnica FALCO SB

cod.	Potenza HP	Tipo	N° Dischi	Diametro disco Cm	Altezza telaio Cm	Lavoro Cm		Peso Kg
						Prof.	Largh.	
FSB12	50-70	FALCO SB/12	12	51	66	12	196	500
FSB14	60-80	FALCO SB/14	14	51	66	12	196	600
FSB16	80-100	FALCO SB/16	16	51	66	12	224	700
FSB18	90-120	FALCO SB/18	18	51	66	12	252	800
FSB20	110-140	FALCO SB/20	20	51	72	18	280	1000
FSB24	130-180	FALCO SB/24	24	51	72	18	336	1250

FALCO MC

(molla compressione)

Coltivatore per trattori da 30 a 140 HP a due file di lavoro con sistema a corpi indipendenti con molle a compressione e telaio fisso. Dotato di cuscinetto a chiusura stagna. La struttura compatta lo rende ideale per lavorazioni su frutteti, vigneti ed uliveti. L'escursione di oltre 15 cm. Consente la lavorazione di terreni sassosi.



DOMANDA DI BREVETTO DEPOSITATA

CHIUSURA ANTIPOLVERE DEL CUSCINETTO

SCHEDA tecnica FALCO MC

cod.	Potenza HP	Tipo	N° Dischi	Diametro disco Cm	Altezza telaio Cm	Lavoro Cm		Peso Kg
						Prof.	Largh.	
FMC10	30-50	FALCO MC/10	10	46	55	10	140	380
FMC12	50-70	FALCO MC/12	12	46	55	10	170	420
FMC14	60-80	FALCO MC/14	14	46	55	10	198	470
FMC16	80-100	FALCO MC/16	16	46	55	10	226	530
FMC17	80-100	FALCO MC/16S	12+4	46	55	10	170+54	560
FMC17S	80-100	FALCO MC/16SI	12+4	46	55	10	170+54	610
FMC18	90-120	FALCO MC/18	18	46	55	10	252	600
FMC19	90-120	FALCO MC/18S	14+4	46	55	10	198+54	630
FMC19S	90-120	FALCO MC/18SI	14+4	46	55	10	198+54	680
FMC20	110-140	FALCO MC/20S	16+4	46	55	10	226+54	750
FMC20S	110-140	FALCO MC/20SI	16+4	46	55	10	226+54	800

FALCO MCA

(molla compressione telaio alto)

Coltivatore per trattori da 30 a 140 HP a due file di lavoro con sistema a corpi indipendenti con molle a compressione e telaio fisso. Dotato di cuscinetto a chiusura stagna. La struttura compatta lo rende ideale per lavorazioni su frutteti, vigneti ed uli-



DOMANDA DI BREVETTO DEPOSITATA

CHIUSURA ANTIPOLVERE DEL CUSCINETTO


veti. L'escursione di oltre 15 cm. Consente la lavorazione di terreni sassosi.

SCHEDA tecnica FALCO MCA

cod.	Potenza HP	Tipo	N° Dischi	Diametro disco Cm	Altezza telaio Cm	Lavoro Cm		Peso Kg
						Prof.	Largh.	
FMCA10	30-50	FALCO MCA/10	10	51	65	10	140	410
FMCA12	50-70	FALCO MCA/12	12	51	65	10	170	470
FMCA14	60-80	FALCO MCA/14	14	51	65	10	198	530
FMCA16	80-100	FALCO MCA/16	16	51	65	10	226	620
FMCA17	80-100	FALCO MCA/16S	12+4	51	65	10	170+54	650
FMCA17S	80-100	FALCO MCA/16SI	12+4	51	65	10	170+54	700
FMCA18	90-120	FALCO MCA/18	18	51	65	10	252	750
FMCA19	90-120	FALCO MCA/18S	14+4	51	65	10	198+54	780
FMCA19S	90-120	FALCO MCA/18SI	14+4	51	65	10	198+54	830
FMCA20	110-140	FALCO MCA/20S	16+4	51	65	10	226+54	880
FMCA20S	110-140	FALCO MCA/20SI	16+4	51	65	10	226+54	930
FMCA22	110-140	FALCO MCA/22S	18+4	51	65	10	252+54	1000
FMCA22S	110-140	FALCO MCA/22SI	18+4	51	65	10	252+54	1050

FALCO SIL

(sistema idropneumatico leggero)



Coltivatore per trattori da 30 a 140 HP a due file di lavoro con sistema a corpi indipendenti idropneumatici con telaio fisso. Dotato di cuscinetto a chiusura stagna. La struttura com-

DOMANDA DI BREVETTO DEPOSITATA

CHIUSURA ANTIPOLVERE DEL CUSCINETTO

patta lo rende ideale per lavorazioni su frutteti, vigneti ed uliveti. L'escursione di oltre 15 cm. Consente la lavorazione di terreni sassosi.

SCHEMA tecnica FALCO SIL

cod.	Potenza HP	Tipo	N° Dischi	Diametro disco Cm	Altezza telaio Cm	Lavoro Cm		Peso Kg
						Prof.	Largh.	
F10L	30-50	FALCO SIL/10	10	51	65	12	140	450
F12L	50-70	FALCO SIL/12	12	51	65	12	170	510
F14L	60-80	FALCO SIL/14	14	51	65	12	198	570
F16L	80-100	FALCO SIL/16	16	51	65	12	226	670
F17L	80-100	FALCO SIL/16S	12+4	51	65	12	170+54	700
F17LS	80-100	FALCO SIL/16SI	12+4	51	65	12	170+54	750
F18L	90-120	FALCO SIL/18	18	51	65	12	252	800
F19L	90-120	FALCO SIL/18S	14+4	51	65	12	198+54	850
F19LS	90-120	FALCO SIL/18SI	14+4	51	65	12	198+54	900
F20L	110-140	FALCO SIL/20S	16+4	51	65	12	226+54	950
F20LS	110-140	FALCO SIL/20SI	16+4	51	65	12	226+54	1000
F22L	110-140	FALCO SIL/22S	18+4	51	65	12	252+54	1050
F22LS	110-140	FALCO SIL/22SI	18+4	51	65	12	252+54	1100

FALCO MC-L

(molla compressione telaio alto)

Coltivatore per trattori da 30 a 100 HP a due file di lavoro con sistema a corpi indipendenti con molle a compressione e telaio fisso. Dotato di cuscinetto a chiusura stagna. Il "passo" fra i corpi di 38 cm,



DOMANDA DI BREVETTO DEPOSITATA

CHIUSURA ANTIPOLVERE DEL CUSCINETTO

umentando la capacità di scarico, è indicato per terreni umidi/argillosi. La struttura compatta lo rende ideale per lavorazioni su frutteti, vigneti ed uliveti.

L'escursione di oltre 15 cm. Consente la lavorazione di terreni sassosi.

SCHEDA tecnica FALCO MC-L

cod.	Potenza HP	Tipo	N° Dischi	Diametro disco Cm	Altezza telaio Cm	Lavoro Cm		Peso Kg
						Prof.	Largh.	
FMC8L	30-50	FALCO MC/8L	8	46	55	10	152	300
FMC10L	30-50	FALCO MC/10L	10	46	55	10	190	350
FMC12L	50-70	FALCO MC/12L	12	46	55	10	226	400
FMC13L	50-70	FALCO MC/12LS	8+4	46	55	10	152+76	430
FMC13IL	50-70	FALCO MC/12LSI	8+4	46	55	10	152+76	480
FMC14L	60-80	FALCO MC/14L	14	46	55	10	255	460
FMC15L	60-80	FALCO MC/14LS	10+4	46	55	10	190+76	490
FMC15IL	60-80	FALCO MC/14LSI	10+4	46	55	10	190+76	530
FMC16L	80-100	FALCO MC/16LS	12+4	46	55	10	228+76	600
FMC17L	80-100	FALCO MC/16LSI	12+4	46	55	10	228+76	660

FALCO MCA-L

(molla compressione telaio alto)

Coltivatore per trattori da 30 a 100 HP a due file di lavoro con sistema a corpi indipendenti con molle a compressione e telaio fisso. Dotato di cuscinetto a chiusura stagna. Il “passo” fra i corpi di 38 cm, aumentando la



capacità di scarico, è indicato per terreni umidi/argillosi. La struttura compatta lo rende ideale per lavorazioni su frutteti, vigneti ed uliveti. L'escursione di oltre 15 cm. Consente la lavorazione di terreni sassosi.

DOMANDA DI BREVETTO DEPOSITATA

CHIUSURA ANTIPOLVERE DEL CUSCINETTO

SCHEDA tecnica FALCO MCA-L

cod.	Potenza HP	Tipo	N° Dischi	Diametro disco Cm	Altezza telaio Cm	Lavoro Cm		Peso Kg
						Prof.	Largh.	
FMCA8L	30-50	FALCO MCA/8L	8	51	65	10	152	350
FMCA10L	30-50	FALCO MCA/10L	10	51	65	10	190	450
FMCA12L	50-70	FALCO MCA/12L	12	51	65	10	226	520
FMCA13L	50-70	FALCO MCA/12LS	8+4	51	65	10	152+76	580
FMCA13IL	50-70	FALCO MCA/12LSI	8+4	51	65	10	152+76	620
FMCA14L	60-80	FALCO MCA/14L	14	51	65	10	255	560
FMCA15L	60-80	FALCO MCA/14LS	10+4	51	65	10	190+76	610
FMCA15IL	60-80	FALCO MCA/14LSI	10+4	51	65	10	190+76	670
FMCA16L	80-100	FALCO MCA/16LS	12+4	51	65	10	228+76	700
FMCA17L	80-100	FALCO MCA/16LSI	12+4	51	65	10	228+76	760

FALCO SIL-L

(sistema idropneumatico leggero)

Coltivatore per trattori da 30 a 100 HP a due file di lavoro con sistema a corpi indipendenti idropneumatici con telaio fisso. Dotato di cuscinetto a chiusura stagna. Il "passo" fra i corpi di 38 cm, aumentando la capacità di scarico, è indicato per terreni



DOMANDA DI BREVETTO DEPOSITATA

CHIUSURA ANTIPOLVERE DEL CUSCINETTO

umidi/argillosi. La struttura compatta lo rende ideale per lavorazioni su frutteti, vigneti ed uliveti. L'escursione di oltre 15 cm. Consente la lavorazione di terreni sassosi.

SCHEDA tecnica FALCO SIL-L

cod.	Potenza HP	Tipo	N° Dischi	Diametro disco Cm	Altezza telaio Cm	Lavoro Cm		Peso Kg
						Prof.	Largh.	
FL8	30-50	FALCO SIL/8L	8	51	65	12	152	380
FL10	30-50	FALCO SIL/10L	10	51	65	12	190	480
FL12	50-70	FALCO SIL/12L	12	51	65	12	226	560
FL13	50-70	FALCO SIL/12LS	8+4	51	65	12	152+76	620
FL13I	50-70	FALCO SIL/12LSI	8+4	51	65	12	152+76	660
FL14	60-80	FALCO SIL/14L	14	51	65	12	255	600
FL15	60-80	FALCO SIL/14LS	10+4	51	65	12	190+76	650
FL15I	60-80	FALCO SIL/14LSI	10+4	51	65	12	190+76	710
FL16	80-100	FALCO SIL/16LS	12+4	51	65	12	228+76	750
FL17I	80-100	FALCO SIL/16LSI	12+4	51	65	12	228+76	800

FALCO SI-XL

(sistema idropneumatico)

Coltivatore per trattori da 60 a 120 HP a due file di lavoro con sistema a corpi indipendenti idropneumatici con telaio fisso. Dotato di cuscinetto a chiusura stagna. Il "passo" fra i corpi di 42 cm, aumentando la capacità di scarico, è indicato per terre-



DOMANDA DI BREVETTO DEPOSITATA

- **INGRASSAGGIO PERIODICO DEL CUSCINETTO**
(secondo necessità dell'operatore)
- **CHIUSURA ANTIPOLVERE DEL CUSCINETTO**

ni umidi/argillosi. La struttura compatta lo rende ideale per lavorazioni su frutteti, vigneti ed uliveti. L'escursione di ol-

tre 15 cm. Consente la lavorazione di terreni sassosi.

SCHEDA tecnica FALCO SI-XL

cod.	Potenza HP	Tipo	N° Dischi	Diametro disco Cm	Altezza telaio Cm	Lavoro Cm		Peso Kg
						Prof.	Largh.	
F8XL	60-80	FALCO SI/8XL	8	56	70	12	170	700
F10XL	60-100	FALCO SI/10XL	10	56	70	12	220	800
F12XL	100-120	FALCO SI/12XL	12	56	70	12	260	900

tutti i modelli sono con mozzo maggiorato

FALCO MCAR E SILR

(molla compressione telaio alto rinforzato e sistema idropneumatico leggero telaio rinforzato)

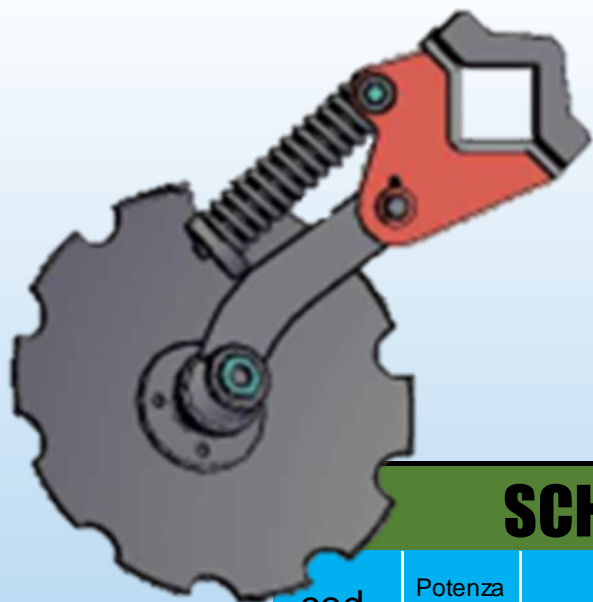
Coltivatore per trattori da 110 a 200 HP a due file di lavoro con sistema a corpi indipendenti, con molle a compressione per i modelli MCAR e con corpi idropneumatici per i modelli SILR. Entrambe le versioni hanno un telaio rinforzato adatto per le lavorazioni a campo aperto con tratto-



ri di alta potenza. Dischi dotati di cuscinetti a chiusura stagna. L'escursione di oltre 15 cm. Del braccio Consente anche la lavorazione di terreni sassosi.

DOMANDA DI BREVETTO DEPOSITATA

CHIUSURA ANTIPOLVERE DEL CUSCINETTO



SCHEDA tecnica FALCO MCAR

cod.	Potenza HP	Tipo	N° Dischi	Ø disco Cm	Altezza telaio Cm	Lavoro Cm		Peso Kg
						Prof.	Largh.	
MCAR20	110-160	FALCO MCAR/20SI	16+4	51	65	12	170+54	1050
MCAR22	120-180	FALCO MCAR/22SI	18+4	51	65	12	252+54	1200
MCAR26	130-180	FALCO MCAR/26SI	18+8	51	65	12	252+108	1500
MCAR30	150-200	FALCO MCAR/30SI	18+12	51	65	12	252+168	1700
MCAR34	180-200	FALCO MCAR/34SI	22+12	51	65	12	306+168	1950



SCHEDA tecnica FALCO SILR

cod.	Potenza HP	Tipo	N° Dischi	Ø disco Cm	Altezza telaio Cm	Lavoro Cm		Peso Kg
						Prof.	Largh.	
SILR20	110-160	FALCO SILR/20SI	16+4	51	65	12	170+54	1050
SILR22	120-180	FALCO SILR/22SI	18+4	51	65	12	252+54	1200
SILR26	130-180	FALCO SILR/26SI	18+8	51	65	12	252+108	1500
SILR30	150-200	FALCO SILR/30SI	18+12	51	65	12	252+168	1700
SILR34	180-200	FALCO SILR/34SI	22+12	51	65	12	306+168	1950

FALCO SI

(sistema idropneumatico)

Coltivatore per trattori da 30 a 250 HP a due file di lavoro con sistema a corpi indipendenti idropneumatici con telaio fisso. Dotato di cuscinetto a chiusura stagna.

La



struttura compatta lo rende ideale per lavorazioni su frutteti, vigneti ed uliveti. L'escursione di oltre 15 cm. Consente la lavora-

DOMANDA DI BREVETTO DEPOSITATA

- **INGRASSAGGIO PERIODICO DEL CUSCINETTO**
(secondo necessità dell'operatore)
- **CHIUSURA ANTIPOLVERE DEL CUSCINETTO**

zione di terreni sassosi. I modelli con ribaltamento delle estensioni sono disponibili esclusivamente con chiusura idraulica.





Nota bene:

Tutti i modelli presenti in questa pagina sono disponibili anche nella versione a molla, dotati di molle con sistema di regolaggio della pressione meccanica

SCHEDA tecnica FALCO SI

cod.	Potenza HP	Tipo	N° Dischi	Diametro disco Cm	Altezza telaio Cm	Lavoro Cm		Peso Kg
						Prof.	Largh.	
F10S	30-50	FALCO SI/10	10	56	70	12	140	500
F12S	50-70	FALCO SI/12	12	56	70	12	170	600
F14S	60-80	FALCO SI/14	14	56	70	12	198	700
F16S	80-100	FALCO SI/16	16	56	70	12	226	850
F17S	80-100	FALCO SI/16SI	12+4	56	70	12	170+54	900
modelli con mozzo maggiorato:								
F18S	90-120	FALCO SI/18	18	56	70	12	252	950
F19S	90-120	FALCO SI/18SI	14+4	56	70	12	198+54	990
F20S	110-140	FALCO SI/20	20	56	70	12	280	1050
F21S	110-140	FALCO SI/20SI	16+4	56	70	12	226+54	1100
F22S	110-140	FALCO SI/22SI	18+4	56	70	12	252+54	1250
F26S	150-250	FALCO SI/26SI	18+8	56	70	12	252+108	1900
F30S	150-300	FALCO SI/30SI	18+12	56	70	12	252+168	2100
F26S	200-350	FALCO SI/34SI	22+12	56	70	12	300+168	2500

FALCO RSI

(richiudibile con sistema idraulico)

Coltivatore per trattori da 140 a 350 HP. A due file di lavoro con ripiega-




mento idraulico in due sezioni. Ingombro stradale 250 Cm. Corpi a dischi indipendenti idropneumatici, attrezzo dotato di un sistema ammortizzante con cilindro tuffante, regolazione di pressione opzionabile da 0 a 100 bar. Corpi

dotati di cuscinetto a tenuta stagna. L'escursione del

DOMANDA DI BREVETTO DEPOSITATA

- **INGRASSAGGIO PERIODICO DEL CUSCINETTO**
(secondo necessità dell'operatore)
- **CHIUSURA ANTIPOLVERE DEL CUSCINETTO**

disco supera i 20 cm. consentendo la lavorazione di terreni sassosi.





Utilizzo ideale in campo aperto. L'angolazione del disco è stata stu-

diata per terreni duri e irregolari. L'angolo di taglio favorisce la perfetta miscelazione del terreno anche in presenza di sterpaglie e stoppie. Disponibili a richiesta mozzi e porta mozzi maggiorati.

Nota bene:

Tutti i modelli presenti in questa pagina sono disponibili anche nella versione a molla, dotati di molle con sistema di regolaggio della pressione meccanica



Scheda tecnica FALCO RSI

cod.	Potenza HP	Tipo	N° Dischi	Diametro disco Cm	Altezza telaio Cm	Lavoro Cm		Peso Kg
						Prof.	Largh.	
FR24	140-200	FALCO RSI/24	24	56	72	15	340	1850
FR28	160-220	FALCO RSI/28	28	56	72	15	392	2150
FR32	180-280	FALCO RSI/32	32	56	72	15	448	2500
FR36	200-350	FALCO RSI/36	36	56	72	15	504	2800
FR40	250-400	FALCO RSI/40	40	56	72	15	560	3200

ACCESSORI APPLICABILI


KCF Kit trasformazione in semiportato con carrello e timone
 KLF Kit lampeggianti e luci posteriori



FALCO SI MAX

(richiudibile con sistema idraulico per grandi lavorazioni)

Coltivatore per trattori da 90 a 350 HP a due file di lavoro con sistema a corpi indipendenti idropneumatici con telaio fisso. Disco dotato di cuscinetto a chiusura stagna. Ideale per lavorazioni a campo aperto con l'uti-



DOMANDA DI BREVETTO DEPOSITATA

- **INGRASSAGGIO PERIODICO DEL CUSCINETTO**
(secondo necessità dell'operatore)
- **CHIUSURA ANTIPOLVERE DEL CUSCINETTO**

lizzo di trattori ad alta potenza. L'escursione dei bracci di oltre 15 cm. Consente la lavorazione di terreni sassosi.

I modelli con ribaltamento delle estensioni sono disponibili esclusivamente con chiusura idraulica. L'angolazione del disco è stata studiata



per terreni duri e irregolari. L'angolo di taglio favorisce la perfetta miscelazione del terreno anche in presenza di sterpaglie e stoppie.

SCHEDA tecnica FALCO SI MAX

cod.	Potenza HP	Tipo	N° Dischi	Ø disco Cm	Altezza telaio Cm	Lavoro Cm		Peso Kg
						Prof.	Largh.	
FMAX16	90-150	FALCO SI MAX/16	16	61	80	15	250	1500
FMAX18	90-200	FALCO SI MAX/18	18	61	80	15	280	1600
FMAX24	150-250	FALCO SI MAX/24SI	16+8	61	80	15	330	2000
FMAX28	170-300	FALCO SI MAX/28SI	16+12	61	80	15	450	2200
FMAX30	180-300	FALCO SI MAX/30SI	18+12	61	80	15	480	2600
FMAX34	250-350	FALCO SI MAX/34SI	18+16	61	80	15	550	3000

FALCO DOUBLE

(sistema idraulico e mini ripuntatore posteriore)

Coltivatore per trattori da 100 a 250 HP a due file di lavoro con sistema a corpi indipendenti idropneumatici con telaio fisso. Dotato di cuscinetto a chiusura stagna. Ideale per lavorazioni a campo aperto con l'uso di trattori ad alta potenza. L'escursione di oltre 15 cm. Consente la



DOMANDA DI BREVETTO DEPOSITATA

- **INGRASSAGGIO PERIODICO DEL CUSCINETTO**
(secondo necessità dell'operatore)
- **CHIUSURA ANTIPOLVERE DEL CUSCINETTO**

lavorazione di terreni sassosi. L'angolazione del disco è stata studiata per terreni duri e irregolari. L'angolo di taglio favorisce la perfetta miscelazione del terreno

anche in presenza di sterpaglie e stoppie. Questo modello è inoltre dotato di un mini-ripuntatore posteriore regolabile in profondità di lavorazione, che consente di unire il vantaggio del taglio e la miscelazione dei dischi con l'apertura più in profondità del terreno delle ancore da ripuntatore che consentono una massima ossigenazione del terreno.

SCHEMA tecnica FALCO DOUBLE

cod.	Potenza HP	Tipo	N° Dischi	N° Denti	Lavoro Cm			Ingombro stradale	Peso Kg
					Dischi prof.	Ancore prof. regolabile	Largh.		
FD20	100-140	FALCO DOUBLE/200	14	4	15	0 - 30	200	200	1200
FD25	120-200	FALCO DOUBLE/250	18	5	15	0 - 30	250	250	1400
FD30	150-250	FALCO DOUBLE/300	20	6	15	0 - 30	290	290	1600

Nota bene:

Tutti i modelli presenti in questa pagina sono disponibili allo stesso prezzo, anche nella versione a molla, dotati di molle con sistema di regolaggio della pressione meccanica



FALCO SP

(sistema idraulico semi-portato)

Coltivatore per trattori da 160 a 400 HP. A due file di lavoro con ripiegamento idraulico in due sezioni. Ingombro stradale 250 Cm. Corpi a dischi indipendenti idropneumatici, attrezzo dotato di un sistema ammor-



tizzante con cilindro tuffante, regolazione di pressione opzionabile da 0 a 100 bar. Corpi dotati di cuscinetto a tenuta stagna. L'escursione del

disco supera i 20 cm. consentendo la lavorazione di terreni sassosi. le macchine sono equipaggiate di serie con rullo ad anelli con bracci idraulici ruote con mozzo a sei fori terzo punto idraulico su timone.

DOMANDA DI BREVETTO DEPOSITATA

- **INGRASSAGGIO PERIODICO DEL CUSCINETTO**
(secondo necessità dell'operatore)
- **CHIUSURA ANTIPOLVERE DEL CUSCINETTO**

Trattandosi di un semi-portato, questo modello offre il grande vantaggio di avere un'incidenza minima sullo sforzo della trattrice, essendo poggiato su

se stesso,

inoltre la ti-

pologia di

struttura

consente

all'operatore

un'altissima

manovrabi-

lità di tutto il

sistema la-

vorante. La

presenza di

dischi latera-

li speciali contenitivi consente la lavorazione del terreno uniforme e pari al senso di marcia senza sbavature nella traiettoria di lavorazione.



SCHEDA tecnica FALCO SP

cod.	Potenza HP	Tipo	N° Dischi	Diametro disco Cm	Altezza telaio Cm	Lavoro Cm		Peso Kg
						Prof.	Largh.	
FSP28	160-220	FALCO SP/28	28	56	72	15	392	3650
FSP32	180-280	FALCO SP/32	32	56	72	15	448	3880
FSP36	200-350	FALCO SP/36	36	56	72	15	504	3980
FSP40	250-400	FALCO SP/40	40	56	72	15	560	4100

Esempi di

Zavorre

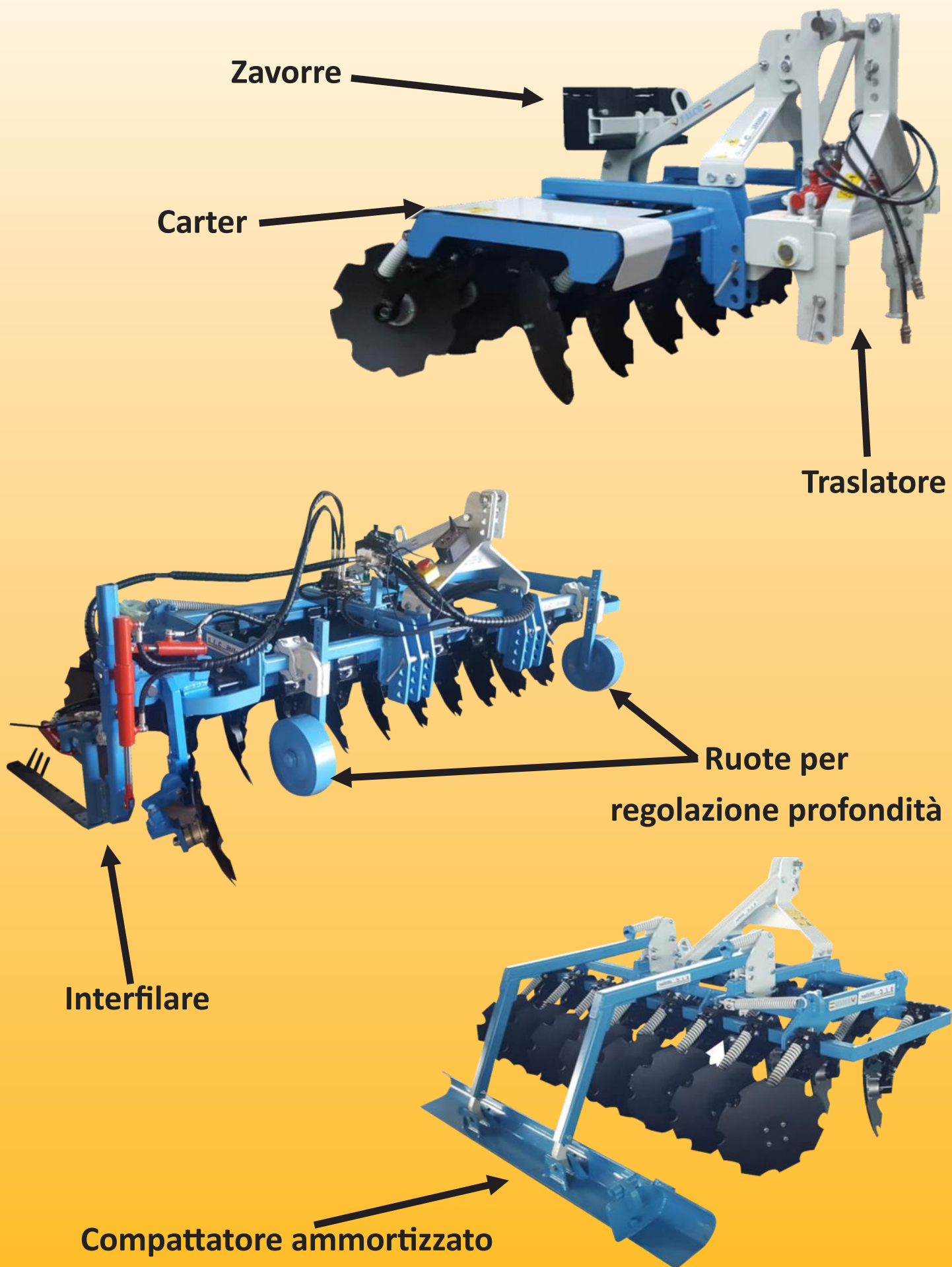
Carter

Traslatore

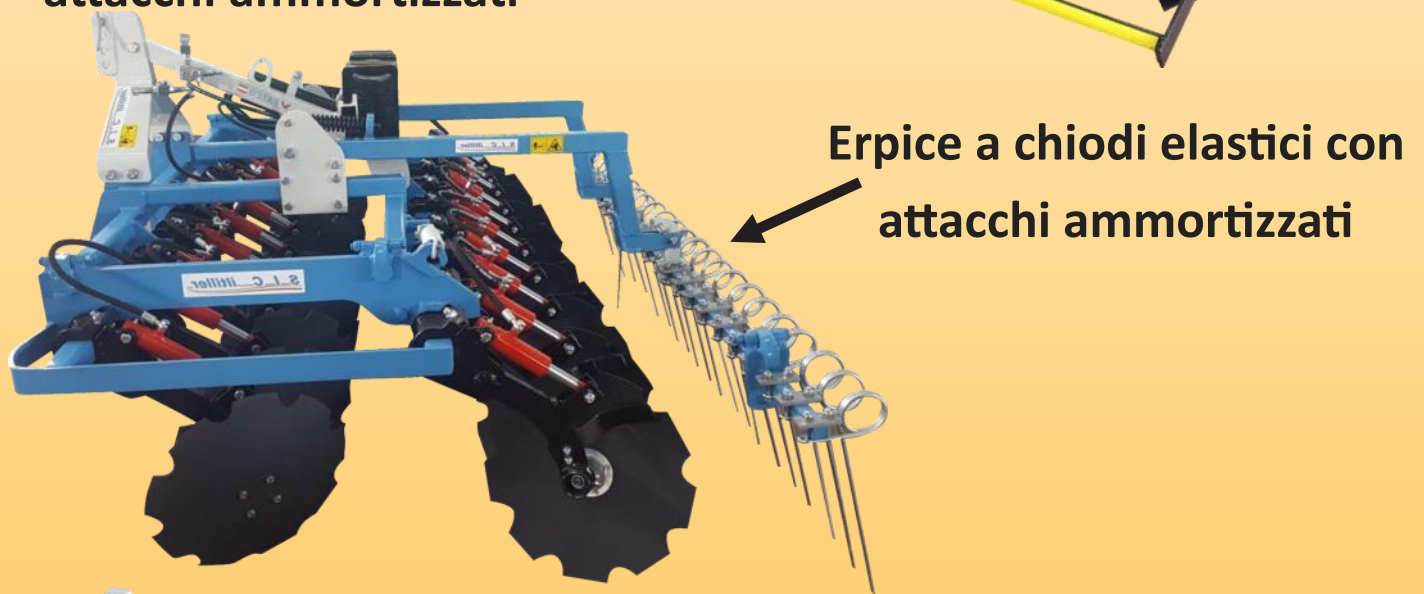
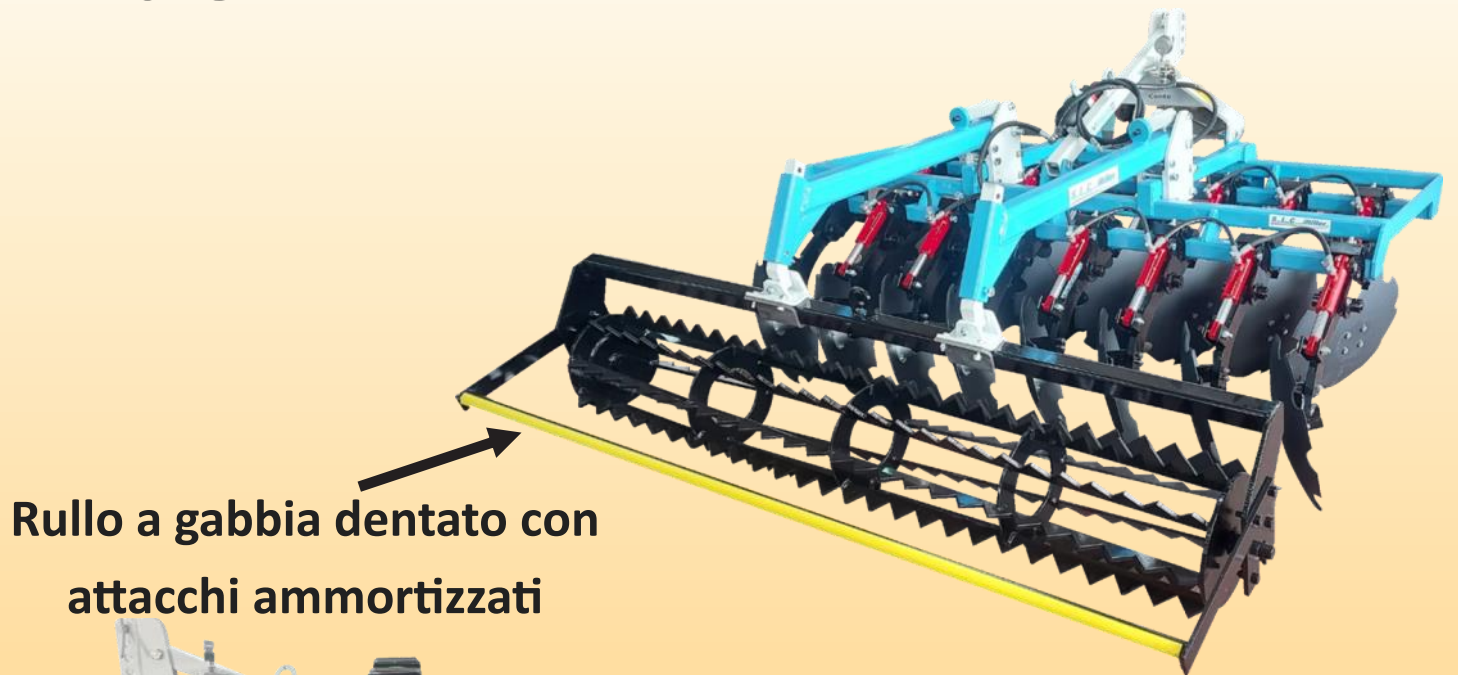
Ruote per
regolazione profondità

Interfilare

Compattatore ammortizzato



configurazione FALCO



Dio è la nostra forza



S.I.C. Itiller s.r.l.

C.da Scirinda, snc 92016 Ribera (AG)

Sede operativa: C.da Donna Vanna z.i. 92016 Ribera (AG)

www.siciltillersrl.com

Tel. 0925 543214 / 3272110492

Contatto WhatsApp: 3272110492

Email: info@siciltillersrl.com

Pec: s.i.c.iltillersrl@pec.it