

*“Dio è la nostra forza”*

**S.I.C.  Itiller s.r.l.**



**Coltivatori portati a molle**

**Coltivatori portati con sistema di sicurezza idraulico**

**Vibrotiller con molle a compressione**

**Coltivatori ripiegabili**



Coltivatori portati a molle



# Serie CL

***Per trattori da 30 a 100 HP Due file di lavoro  
Ancore in acciaio e molle  
a compressione  
A richiesta disponibili vomeri da 150 o da 200 mm***

COD.	HP	Tipo	N° Ancore	Altezza Telaio Cm	LAVORO Cm		Peso Kg
					Prof.	Largh.	
VMC101	30-40	CL/5	5	54	15-25	125	210
VMC102	40-60	CL/7	7	54	15-25	175	272
VMC103	40-60	CL/7S	5+2	54	15-25	125+50	300
VMC104	50-80	CL/9	9	54	15-25	225	330
VMC105	50-80	CL/9S	7+2	54	15-25	175+50	350
VMC106	80-100	CL/11	11	54	15-25	275	415
VMC107	80-100	CL/11S	9+2	54	15-25	225+50	430

Coltivatori portati a molle



# Serie CP

**Con vomere a due  
Fori Per trattori da  
60 a 130 HP  
A richiesta  
disponibili vomeri a  
scalpello**



cod.	trattori HP		Modello	N° ancore	lavoro Cm		peso Kg
	Ruota	Cingoli			Prof.	Largh.	
CP10010	45-55	35-45	CP/5	5	30	140	300
CP10020	60-70	45-60	CP/7	7	30	195	324
CP10021	60-70	45-60	CP/7S	5+2	30	145+50	348
CP10022	70-90	60-70	CP/9	9	30	225	395
CP10023	70-90	60-70	CP/9S	7+2	30	175+50	418
CP10024	90-100	70-90	CP/11	11	30	275	480
CP10025	90-100	70-90	CP/11S	9+2	30	225+50	510
CP10026	110-130	90-120	CP/13S	11+2	30	275+50	645

# Coltivatori portati a molle

## Serie CP



*Con vomere a due fori  
Ribaltamento idraulico delle estensioni  
Per trattori da 110 a 200 HP*

cod.	trattori HP		Modello	N° ancore	lavoro Cm		peso Kg
	Ruota	Cingoli			Prof.	Largh.	
CP10027	110-130	90-120	CP/13SI	9+4	30	225+100	850
CP10028	120-150	120-150	CP/15SI	9+6	30	225+150	1000
CP10029	130-180	130-180	CP/17SI	11+6	30	275+150	1150
CP10030	140-180	140-180	CP/19SI	11+8	30	275+200	1290
CP10031	150-200	150-200	CP/21SI	11+10	30	225+250	1430

a richiesta i modelli su indicati sono disponibili a tre file

# Coltivatori portati a molle

## Serie CSP



*Con vomere a tre fori  
Per trattori  
da 70 a 150 HP*

cod.	trattori HP		Modello	N° ancore	lavoro Cm		peso Kg
	Ruota	Cingoli			Prof.	Largh.	
CSP10028	55-65	45-55	CSP/5	5	30	140	320
CSP10029	70-80	55-70	CSP/7	7	30	195	344
CSP10030	70-80	55-70	CSP/7S	5+2	30	145+50	365
CSP10031	80-100	70-80	CSP/9	9	30	225	450
CSP10032	80-100	70-80	CSP/9S	7+2	30	175+50	475
CSP10033	100-120	80-100	CSP/11	11	30	275	590
CSP10034	100-120	80-100	CSP/11S	9+2	30	225+50	610
CSP10035	120-150	100-150	CSP/13S	11+2	30	275+50	700
CSP10035E	120-150	100-150	CSP/13SE	9+2+2	30	225+50+50	750

Coltivatori portati a molle

## Serie CSP



*Con vomere a tre fori  
Ribaltamento idraulico delle  
estensioni  
Per trattori da 110 a 200 HP*

cod.	trattori HP		Modello	N° ancore	lavoro Cm		peso Kg
	Ruota	Cingoli			Prof.	Largh.	
CSP10027	110-130	90-120	CSP/13SI	9+4	30	225+100	880
CSP10036	120-150	120-150	CSP/15SI	9+6	30	225+150	1050
CSP10037	130-180	130-180	CSP/17SI	11+6	30	275+150	1200
CSP10038	140-180	140-180	CSP/19SI	11+8	30	275+200	1350
CSP10039	150-200	150-200	CSP/21SI	11+10	30	225+250	1500

# Coltivatori portati a molle

## Serie CPC



*Per trattori da 50  
a 250 HP*

*Con molla a compressione  
con pressione regolabile*

*Con ancora curva  
e vomere a due fori*

cod.	HP	Tipo	N° Ancore	Lavoro Cm		Peso Kg
				Prof.	Larg.	
CPC1	50-60	CPC/5	5	35	140	310
CPC2	55-70	CPC/7	7	35	196	420
CPC3	55-70	CPC/7S	5+2	35	140+56	434
CPC4	80-100	CPC/9	9	35	252	480
CPC5	80-100	CPC/9S	7+2	35	196+56	505
CPC6	100-130	CPC/11	11	35	308	596
CPC7	100-130	CPC/11S	9+2	35	252+56	620
CPC8	100-130	CPC/11SI	9+2	35	252+56	670
CPC9	130-160	CPC/13S	11+2	35	308+56	740
CPC10	130-160	CPC/13SI	9+4	35	250+112	980
CPC11	150-200	CPC/15SI	9+6	35	250+168	1070
CPC12	180-250	CPC/17SI	11+6	35	308+168	1240

SI = RIBALTAMENTO IDRAULICO DELLE ESTENSIONI.

# Coltivatori portati a molle Serie CSPC



***Per trattori da 60 a 280 HP Ancora  
Curva e Vomere a tre fori  
Con molla a compressione con  
pressione regolabile***

cod.	HP	TIPO	N° Ancore	Lavoro Cm		Peso Kg
				Prof.	Larg.	
SPC1	60-80	CSPC/5	5	35	140	380
SPC2	80-90	CSPC/7S	5+2	35	140+56	420
SPC3	80-90	CSPC/7	7	35	196	500
SPC4	90-120	CSPC/9S	7+2	35	196+56	526
SPC5	90-120	CSPC/9	9	35	252	570
SPC6	110-150	CSPC/11S	9+2	35	252+56	700
SPC7	110-150	CSPC/11	11	35	308	720
SPC8	150-180	CSPC/13S	11+2	35	308+56	850
SPC9	150-180	CSPC/13SI	9+4	35	252+112	1040
SPC10	180-200	CSPC/15SI	9+6	35	252+168	1100
SPC11	200-280	CSPC/17SI	11+6	35	308+168	1300

SI = RIBALTAMENTO IDRAULICO DELLE ESTENSIONI.

# Coltivatori portati Con Sistema di Sicurezza Idraulico

## Serie CSI



*Per trattori da 50  
a 250 HP  
Pressione  
dell'ancora  
regolabile*

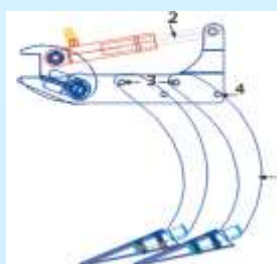
*Con ancora curva  
e vomere a tre fori*

cod.	HP	Tipo	N° Ancore	Lavoro Cm		Peso Kg
				Prof.	Larg.	
50020	50-60	CSI/5	5	35	140	310
50021	55-70	CSI/7	7	35	196	420
50022	55-70	CSI/7S	5+2	35	140+56	434
50023	80-100	CSI/9	9	35	252	480
50024	80-100	CSI/9S	7+2	35	196+56	505
50025	100-130	CSI/11	11	35	308	596
50026	100-130	CSI/11S	9+2	35	252+56	620
50032	100-130	CSI/11SI	9+2	35	252+56	670
50027	130-160	CSI/13S	11+2	35	308+56	740
50029	130-160	CSI/13SI	9+4	35	250+112	980
50030	150-200	CSI/15SI	9+6	35	250+168	1070
50031	180-250	CSI/17SI	11+6	35	308+168	1240

SI = RIBALTAMENTO IDRAULICO DELLE ESTENSIONI.

# Coltivatori portati Con Sistema di Sicurezza Idraulico

## Serie CSIP



Sistema antingolfamento



*Per trattori da 60 a 280 HP Ancora Curva e Vomere a tre fori  
Pressione dell'ancora regolabile Ancora registrabile per l'antingolfamento  
Bulloni di sicurezza*

cod.	HP	TIPO	N° Ancore	Lavoro Cm		Peso Kg
				Prof.	Larg.	
60001	60-80	CSIP/5	5	35	140	380
60002	80-90	CSIP/7S	5+2	35	140+56	420
60003	80-90	CSIP/7	7	35	196	500
60004	90-120	CSIP/9S	7+2	35	196+56	526
60005	90-120	CSIP/9	9	35	252	570
60006	110-150	CSIP/11S	9+2	35	252+56	700
60007	110-150	CSIP/11	11	35	308	720
60008	150-180	CSIP/13S	11+2	35	308+56	850
60009	150-180	CSIP/13SI	9+4	35	252+112	1040
60010	180-200	CSIP/15SI	9+6	35	252+168	1100
60011	200-280	CSIP/17SI	11+6	35	308+168	1300

SI = RIBALTAMENTO IDRAULICO DELLE ESTENSIONI.

Coltivatori portati Con  
Sistema di Sicurezza Idraulico

## Serie CSIPV

TIPO VIGNETO




*Per trattori da 60 a 110 HP Ancora Curva e Vomere a tre fori Pressione dell'ancora regolabile Ancore posteriori sfalsate per l'antingolfamento Bulloni di sicurezza*

cod.	HP	TIPO	N° Ancore	Lavoro Cm		Peso Kg
				Prof.	Larg.	
SIP5V	60-90	CSIP/5V	5	35	140	380
SIP7V	70-110	CSIP/7V	7	35	196	500

Coltivatori portati Con  
Sistema di Sicurezza  
Idraulico

## Serie CSIP2 Doppio telaio



*Per trattori da 150 a 280 HP  
Ancora Curva  
e Vomere a tre fori  
Pressione dell'ancora  
regolabile  
Ancore posteriori sfalsate per  
l'antingolfamento  
Bulloni di sicurezza*



cod.	HP	TIPO	N° Ancore	Lavoro Cm		Peso Kg
				Prof.	Larg.	
IP21	150-180	CSIP2/13SI	9+4	35	252+112	1140
IP22	180-200	CSIP2/15SI	9+6	35	252+168	1200
IP23	200-280	CSIP2/17SI	11+6	35	308+168	1400

SI = RIBALTAMENTO IDRAULICO DELLE ESTENSIONI.

Vibrotilli er Con molle a compressione

Serie

COLIBRÌ



*Per trattori da 60 a  
230 HP  
Tre file di lavoro  
La sua struttura  
leggera e il tipo di  
curvatura dell'ancora  
permettono un'ideale  
preparazione del letto  
di semina.*

COD.	HP	Tipo	N° Ancore	Altezza Telaio Cm	LAVORO Cm		Peso Kg
					Prof.	Largh.	
C200	60	COLIBRÌ/200	9	54	15-20	200	330
C250	61	COLIBRÌ/250	11	54	15-21	250	408
C300	62	COLIBRÌ/300S	14	54	15-22	240+60	488
<b>MODELLI CON DOPPIO TELAIO:</b>							
C350	130	COLIBRÌ/350	16	54	15-20	350	900
C400	150	COLIBRÌ/400	19	54	15-20	400	1150
C450	170	COLIBRÌ/450	22	54	15-20	450	1300
C500	200	COLIBRÌ/500	25	54	15-20	500	1500
C600	230	COLIBRÌ/600	28	54	15-21	600	1800

# COLTIVATORI ripiegabili

## Serie AIRONE



*Serie ACP con vomere a due fori*  
*Serie ACSP con vomere a tre fori*  
*Ripiegamento idraulico a due pezzi*  
*Per trattori da 120 a 250 HP*  
*Ingombro stradale 240 cm*

cod.	HP	Tipo	N° Ancore	Altezza telaio Cm	Lavoro Cm		Peso Kg
					Prof.	Largh.	
A001	120-160	ACP13	13	65	25	362	1290
A002	140-180	ACP15	15	65	25	420	1440
A003	160-220	ACP17	17	65	25	480	1560
A004	180-250	ACP19	19	65	25	550	1680
A005	120-160	ACSP13	13	69	30	362	1390
A006	140-180	ACSP15	15	69	30	420	1550
A007	160-220	ACSP17	17	69	30	480	1650
A008	180-250	ACSP19	19	69	30	550	1780

**ACCESSORI vedi pag. 18**

# COLTIVATORI ripiegabili

## Serie AQUILA



***Per trattori da 120 a 300 HP Serie Aq2F a due file di Lavoro Serie Aq3F a tre file di lavoro Ripiegamento idraulico a due pezzi Ingombro stradale 240 Cm Ancora rigida con vomere a tre fori Pressione dell'ancora regolabile***

cod.	Potenza HP	Tipo	N° Ancore	Altezza telaio Cm	Lavoro Cm		Ingombro stradale Cm	Peso Kg
					Prof.	Largh.		
AQ01	120-160	Aq2F13	13	72	30	370	240	1320
AQ02	140-180	Aq2F15	15	72	30	420	240	1440
AQ03	160-220	Aq2F17	17	72	30	480	240	1560
AQ04	180-250	Aq2F19	19	72	30	540	240	1680
AQ05	150-190	Aq3F13	13	72	30	370	240	1600
AQ06	160-250	Aq3F15	15	72	30	420	240	1800
AQ07	180-250	Aq3F17	17	72	30	480	240	1900
AQ08	200-300	Aq3F19	19	72	30	550	240	2200
AQ09	300-400	Aq3F23	23	72	30	650	240	2600

*I modelli Aq2F hanno a due file di lavoro e gli Aq3F tre file*

*come optional è disponibile il kit miniripuntatore in sostituzione dei vomeri di serie*

**ACCESSORI vedi pag. 18**

# COLTIVATORI ripiegabili

## Serie CONDOR



*Per trattori da 150 a 300 HP A*

*tre file di lavoro*

*Ripiegamento idraulico a*

*tre pezzi Ingombro*

*stradale 250 Cm*

*Ancora rigida con*

*vomere a tre fori*

*Pressione dell'ancora*

*regolabile*



cod.	Potenza HP	Tipo	N° Ancore	Altezza telaio Cm	Lavoro Cm		Ingombro stradale Cm	Peso Kg
					Prof.	Largh.		
C01	150-190	Cd13	13	72	30	370	250	1500
C02	160-250	Cd15	15	72	30	420	250	1700
C03	180-250	Cd17	17	72	30	480	250	1800
C04	200-300	Cd19	19	72	30	550	250	2000

*come optional è disponibile il kit miniripuntatore in sostituzione dei vomeri di serie*

**ACCESSORI vedi pag. 18**

# COLTIVATORI ripiegabili

## APPLICAZIONI ED ACCESSORI




*Carrello per trasformazione in semiportato con traino*



*Corpi posteriori rompi-cavallo*

Applicabile su macchine	Descrizione
Tutti i modelli	ruote per regolazione di profondità in gomma Ø 500
Tutti i modelli	ruote per regolazione di profondità in ferro Ø 350
Tutti i modelli a tre file e due sezioni	Carrello per trasformazione in semiportato con traino
Aquila/Condor tutti i modelli	kit trasformazione in minipuntatore (prezzo ad ancora)
Tutti i modelli	Coppia di braccia per applicazione corpi posteriori rompi-cavallo
Tutti i modelli	Coppia di braccia per applicazione corpi posteriori rompi-cavallo idraulici
Tutti i modelli	Corpo posteriore (VMC) rompi-cavallo cadauno

*Esempio di composizione macchina utilizzando gli accessori su indicati e un rullo a gabbia*







**S.I.C.iltiller** s.r.l.

C.da Scirinda, snc 92016 Ribera (AG)  
Sede operativa: C.da Donna Vanna z.i. 92016 Ribera (AG)  
Tel. 0925 543214 / 327 211 04 92  
Email: [s.i.c.iltillersrl@gmail.com](mailto:s.i.c.iltillersrl@gmail.com) - [iltillersrl@gmail.com](mailto:iltillersrl@gmail.com)  
Pec: [s.i.c.iltillersrl@pec.it](mailto:s.i.c.iltillersrl@pec.it)

